



راهنمای نحوه انعقاد قرارداد

فی مابین معتمد و مودی

در سامانه اعتماد سداد

نسخه شماره یک

فهرست

۱. مقدمه ۲
۲. کلیات و تعاریف ۲
۳. نحوه انعقاد قرارداد در سامانه اعتماد سداد ۴
۴. ایجاد قرارداد اصلی ۶
۵. تمدید قرارداد ۹

۱. مقدمه

شرکت اعتماد پردازش سداد به منظور اهمیت انعقاد قرارداد اقدام به تنظیم یک سند رسمی و کتبی، به هدف تضمین اجرای تعهدات و پیشگیری از بروز اختلافات احتمالی نموده است و به عنوان یک ابزار حقوقی معتبر، به طرفین اطمینان می‌دهد که توافقات آن‌ها با حمایت قانونی همراه است. از این رو به مودیان پیشنهاد می‌شود تا پیش از انعقاد قرارداد فی مابین شرکت معتمد اعتماد پردازش سداد و مودی در سامانه در خصوص انجام مراحل زیر اطمینان حاصل نمایند:

- ثبت نام و تشکیل پرونده در سامانه اعتماد سداد
- تکمیل و تایید پرونده از جانب امور قراردادها

۲. کلیات و تعاریف

صورت حساب الکترونیکی: صورت حسابی است دارای شماره منحصر به فرد مالیاتی که اطلاعات مندرج در آن، در حافظه مالیاتی فروشنده ذخیره می‌شود. مشخصات و اقلام اطلاعاتی صورت حساب الکترونیکی متناسب با نوع کسب و کار توسط سازمان تعیین و اعلام می‌شود در مواردی که از دستگاه کارتخوان بانکی یا درگاه پرداخت الکترونیکی به عنوان پایانه فروشگاهی استفاده می‌شود، رسید یا گزارش الکترونیکی پرداخت خرید صادره در حکم صورت حساب الکترونیکی است.

سامانه اعتماد سداد: سامانه‌ای متعلق به شرکت اعتماد پردازش سداد در خصوص ثبت، صدور و ارسال تمامی صورت حساب‌های الکترونیکی و گزارش‌های متنوعی از آن‌ها. این سامانه در راستای ارائه خدمات شرکت‌های معتمد مالیاتی و بر اساس قانون پایانه‌های فروشگاهی و سامانه مودیان ایجاد شده است. کلیه اشخاص حقیقی و حقوقی می‌توانند در این سامانه اقدام به ثبت نام و صدور و ارسال صورت حساب‌های خود نمایند.

مودی حقوقی: به طور کلی برای هر شرکت، مؤسسه یا سازمان، اعم از انتفاعی یا غیر انتفاعی، شخصیتی حقوقی در نظر گرفته می‌شود. شخصیتی که برای شرکت‌ها و مؤسسات در نظر گرفته می‌شود از شخصیت مالک یا شرکای یک شرکت جداست و مستقل به حساب می‌آید. به هر شخصیت حقوقی که بنابر قوانین سازمان مالیاتی مشمول قانون پایانه‌های فروشگاهی و سامانه مودیان باشد، مودی حقوقی گفته می‌شود (بر اساس قانون پایانه‌های فروشگاهی

کلیه صاحبان مشاغل (صنفی و غیرصنفی) و اشخاص حقوقی موضوع فصل‌های چهارم و پنجم باب سوم قانون مالیات‌های مستقیم مصوب ۱۳۶۶/۱۲/۰۳ با اصلاحات و الحاقات بعدی آن، مشمول این قانون هستند).

مودی حقیقی: شخصیت حقیقی، در یک تعریف ساده به هر انسانی که زنده است و دارای طول عمر محدود بوده و زندگی آن، با مرگ پایان می‌یابد، اطلاق می‌شود. به هر شخصیت حقیقی که بنابر قوانین سازمان مالیاتی کشور، مشمول قانون پایانه‌های فروشگاهی و سامانه مودیان باشد، مودی حقیقی گفته می‌شود (براساس قانون پایانه‌های فروشگاهی کلیه صاحبان مشاغل (صنفی و غیرصنفی) و اشخاص حقوقی موضوع فصل‌های چهارم و پنجم باب سوم قانون مالیات‌های مستقیم مصوب ۱۳۶۶/۱۲/۰۳ با اصلاحات و الحاقات بعدی آن، مشمول این قانون هستند).

مشارکت مدنی: قرارداد مشارکت مدنی، در شرایطی منعقد می‌شود که طرفین بخواهند با گردآوردن سرمایه‌های نقدی و غیر نقدی خود در زمینه فعالیت‌های تجاری، بازرگانی و خدماتی با یکدیگر همکاری کنند. نحوه تنظیم این قرارداد، به این صورت است که طرفین در متن قرارداد، سهم‌الشرکه، حساب سود و زیان و تعهدات خود را ذکر و ذیل آن را امضا می‌کنند.

اتباع خارجی: مقصود از اتباع خارجی، موضوع ماده ۱۸۰ قانون برنامه سوم توسعه اقتصادی، اجتماعی فرهنگی می‌باشد که افرادی هستند که تابعیت کشور جمهوری اسلامی ایران را ندارند و تحت عناوین «دارای گذرنامه، پناهنده، مهاجر، آواره» متقاضی ورود به کشور جمهوری اسلامی ایران هستند و تابعیت خارجی آنها مورد قبول دولت جمهوری اسلامی ایران است.

کد فراگیر اتباع خارجی: کد فراگیر اتباع خارجی که به آن، فیدا کد یا شماره اختصاصی اتباع نیز می‌گویند، کدی ۱۲ رقمی است که جایگزین شماره ملی اتباع خارجی مقیم ایران می‌گردد و با داشتن آن می‌توانند به صورت قانونی برای انجام برخی فعالیت‌های اداری، اقتصادی و مواردی از این دست، اقدام نمایند.

سامانه مودیان: سامانه‌ای است تحت مدیریت سازمان امور مالیاتی که در آن به هر مودی، کارپوشه ویژه‌ای اختصاص یافته و تبادل اطلاعات میان مودیان و سازمان منحصراً از طریق آن کارپوشه انجام می‌شود. مودیان می‌توانند با استفاده از هرگونه سخت افزار یا نرم افزار اعم از رایانه شخصی، پایانه فروشگاهی، سامانه‌های ابری یا هر وسیله دیگری که حافظه مالیاتی به آن متصل شده باشد به سامانه مودیان متصل شوند. مرجع نهایی ثبت، صدور و استعلام صورتحساب الکترونیکی سامانه مودیان می‌باشد.

کارپوشه سامانه مودیان: به عنوان یک درگاه و پل ارتباطی میان مودیان و سازمان امور مالیاتی کشور می‌باشد. مودیان در کارپوشه خود می‌توانند تمامی اطلاعات مالیاتی خود اعم از: اظهارنامه مالیاتی، عوارض ارزش افزوده ثبت شده در برنامه مالی و ... را مشاهده کنند و همچنین پرونده‌ها و درخواست‌های مالی و مالیاتی خود را پیگیری نمایند.

شرکت معتمد: اشخاص حقوقی دارای پروانه هستند که حسب ضوابط و دستورالعمل‌های ابلاغی سازمان، نسبت به ارائه مشاوره و آموزش‌های لازم به مودیان، نصب و پشتیبانی تجهیزات موردنیاز برای ارائه خدمات مالیاتی از قبیل خدمات مربوط به صدور صورتحساب الکترونیکی و سایر امور غیرحاکمیتی (به تشخیص سازمان) با سازمان همکاری می‌کنند.

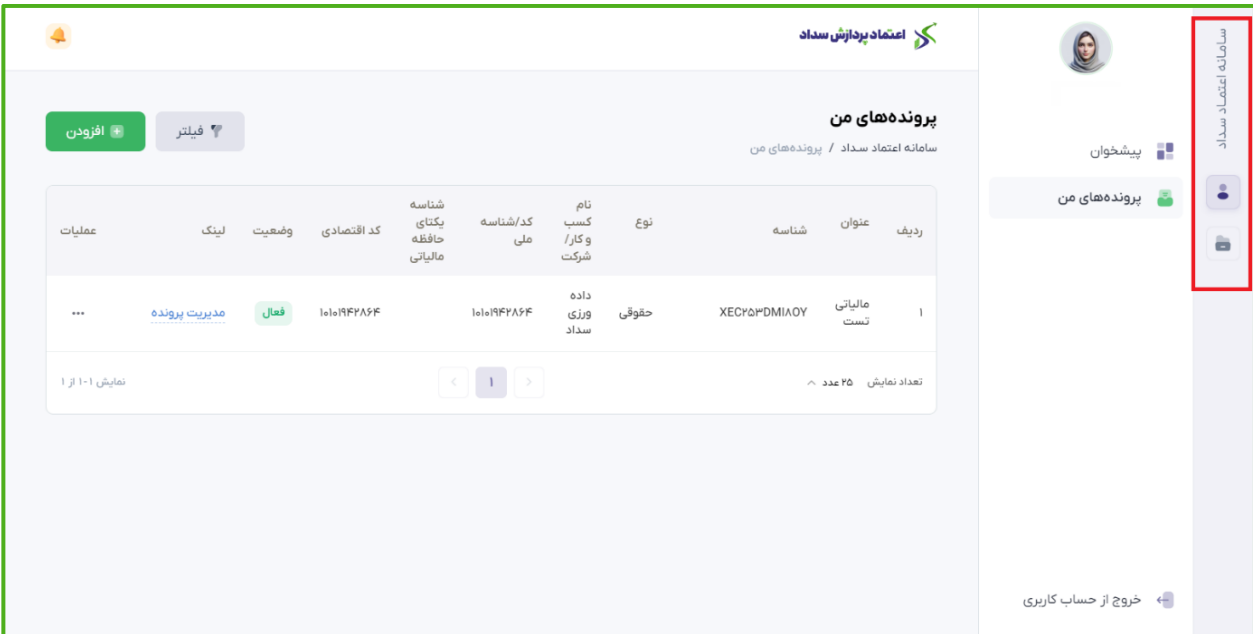
پایانه فروشگاهی: رایانه، دستگاه کارتخوان بانکی (pos)، درگاه پرداخت الکترونیکی یا هر وسیله دیگری که امکان اتصال به شبکه های الکترونیکی پرداخت رسمی کشور و سامانه مودیان را داشته و از قابلیت صدور صورتحساب الکترونیکی برخوردار باشد.

۳. نحوه انعقاد قرارداد در سامانه اعتماد سداد

جهت یادآوری لازم بذکر است به منظور «انعقاد قرارداد» در سامانه اعتماد سداد مودی می‌بایست پیش از هر عمل دیگری منتظر بماند تا وضعیت پرونده از حالت «در حال بررسی» به «در انتظار ایجاد قرارداد» تغییر یابد. بدین صورت که ابتدا حداکثر تا ۲ روز کاری زمان می‌برد تا پرونده مودی توسط امور حقوقی و قراردادهای از حالت «در حال بررسی» به «تایید شده» و یا «اعلام نقص» تغییر پیدا کند؛ در صورت تایید پرونده از سوی کارشناسان مربوطه، وضعیت پرونده به «در انتظار ایجاد قرارداد» تغییر یافته و مودی باید از طریق «تکمیل پرونده» خود، ثبت شناسه یکتای حافظه مالیاتی را در سامانه انجام دهد و سپس از قسمت «پرونده‌های من» وارد «مدیریت پرونده» شود و از بخش «مدیریت قرارداد» وارد گزینه «قراردادها» شده و با انتخاب گزینه «افزودن» اقدام به ثبت قرارداد کند. در صورتی که مودی درخواست دستگاه پوز نداشته باشد، می‌تواند در همان بخش «قراردادها» با استفاده از گزینه عملیات «...» قراردادش را دنالود نموده. لازم به ذکر است پیش از این مرحله، مودی می‌بایست از طریق گزینه «تکمیل پرونده» در مقابل نام پرونده خود، به افزودن شناسه یکتا حافظه مالیاتی خود بپردازد.

گام‌های سیستمی:

- مودیان مطابق تصویر زیر، پس از ثبت نام و ورود به سامانه اعتماد سداد، در صفحه پیشخوان، گزینه «پرونده‌های من» را از منوی آبشاری سمت راست صفحه انتخاب می‌نمایند.
- در گام بعدی می‌بایست بر روی گزینه «مدیریت پرونده» کلیک نماید.
- از نوار ایجاد شده در سمت راست صفحه، مانند تصویر زیر، پرونده مورد نظر خود را انتخاب کند.




The screenshot shows the 'پرونده‌های من' (My Files) page. The main content area contains a table with the following data:

ردیف	عنوان	شناسه	نوع	نام کسب و کار / شرکت	کد/شناسه ملی	شناسه یکتای حافظه مالیاتی	کد اقتصادی	وضعیت	لینک	عملیات
۱	مالیاتی تست	XE2۵۳DMIAOY	حقوقی	داده وزری سداد	۱۰۱۰۱۹۴۲۸۶۴	۱۰۱۰۱۹۴۲۸۶۴	۱۰۱۰۱۹۴۲۸۶۴	فعال	مدیریت پرونده	...

Navigation elements include 'افزودن' (Add) and 'فیلتر' (Filter) buttons, and a sidebar menu with 'پیشخوان' (Dashboard) and 'پرونده‌های من' (My Files) options.

به منظور مشاهده منوی انعقاد قرارداد، گزینه «قراردادها» را مطابق با تصویر زیر از منو انتخاب کند و بر روی گزینه «افزودن» کلیک نمایید.



The screenshot shows the 'پیشخوان' (Dashboard) page. The main content area features four colored buttons: 'رد شده یا خطا' (Red), 'قبول شده' (Blue), 'صورتحساب‌ها' (Light Blue), and 'پرونده‌ها' (Green). Below these buttons is a chart titled 'تعداد صورتحساب‌ها در ۳ روز گذشته' (Number of statements in the last 3 days). The sidebar menu includes 'پیشخوان', 'مدیریت قرارداد', 'قراردادها', and 'قبول‌ها'.

۴. ایجاد قرارداد اصلی

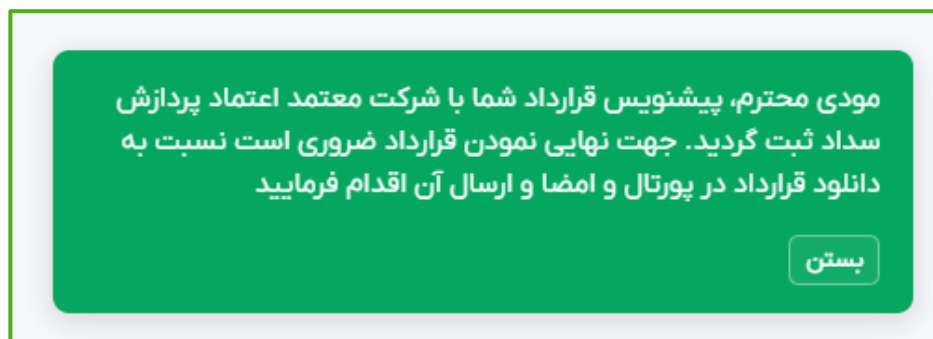
نکته حائز اهمیت در این مرحله، انجام «تکمیل پرونده» است که مودی در واقع به ثبت شناسه یکتا حافظه مالیاتی خود مبادرت می‌نماید. به منظور ایجاد قرارداد همکاری مودی و شرکت اعتماد پردازش سداد در جایگاه شرکت معتمد مالیاتی؛ در ابتدا مودی می‌بایست موارد درخواست شده مطابق تصویر زیر را تکمیل نماید.

- تاریخ شروع قرارداد: (تکمیل این فیلد الزامی می‌باشد).
- مدت قرارداد: گزینه‌های قابل انتخاب مدت زمان قرارداد همکاری از قرار ذیل می‌باشند.
 - ۳ ماه
 - ۶ ماه
 - ۱ سال
 - ۲ سال
 - ۳ سال
- میزان فروش سالیانه: تکمیل این فیلد الزامی نمی‌باشد ولی در صورت تکمیل می‌بایست با فرمت «ریال» وارد گردد.
- دستگاه کارتخوان: مودیان می‌توانند در صورت نیاز به دستگاه کارتخوان «POS»، درخواست خود را با کلیک بر روی گزینه «دستگاه کارتخوان اندروید» اعلام نمایند.
- تعداد دستگاه کارتخوان: مودیان می‌توانند تعداد دستگاه مورد نیاز خود را به کمک علامت + و - انتخاب کنند.

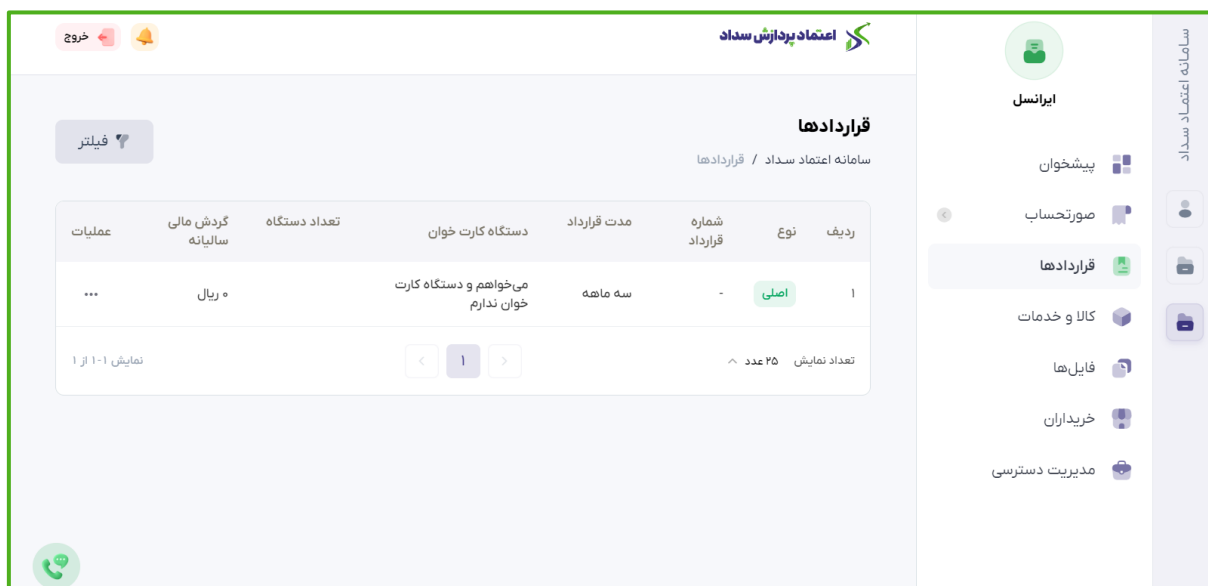
مودی مطابق با تصویر زیر، پس از تکمیل اطلاعات خود گزینه «تایید و ثبت» کلیک نماید.



در صورتی که روند تایید و ثبت قرارداد اصلی با شرکت اعتماد پردازش به درستی تکمیل شود، پیام زیر بر روی صفحه نمایشگر مودی قابل مشاهده خواهد بود.



با ایجاد قرارداد اصلی، در صورتیکه مودی درخواست دستگاه پوز نداشته باشد، اینبار مطابق تصویر زیر، در منوی «قراردادها» ۳ نقطه را انتخاب و گزینه «دانلود» را می‌بایست انتخاب نماید. چنانچه مودی درخواست پوز داشته باشد، امکان دانلود قرارداد وجود ندارد و هماهنگی‌های لازم برای تکمیل قرارداد از طرف اعتماد پردازش سداد با مودی انجام خواهد شد.



پروسه کاری دانلود فایل قرارداد تا تایید شرکت

- در این مرحله مودی می‌بایست فایل PDF قرارداد خود را دانلود نموده،
 - سپس پرینت ۲ نسخه از آن را تهیه نماید.
 - کلیه صفحات هر دو نسخه پرینت شده را مهر و امضاء نماید.
 - هر دو نسخه را برای شرکت اعتماد پردازش سداد ارسال نماید
 - شرکت پس از دریافت و صحت‌سنجی قرارداد، آن را تایید و یا رد می‌نماید.
 - در صورت عدم صلاحیت و یا رد شدن قرارداد، متن زیر در پورتال مودی نمایش داده می‌شود.
- «مودی محترم «نام مودی»، مدارک پرونده «نام پرونده» ناقص می‌باشد. لطفا جهت اصلاح نواقص به سامانه اعتماد سداد مراجعه فرمایید.».
- نکته: در این شرایط، مودی مطابق سند راهنمای حاضر، می‌بایست مجدداً مراحل ذکر شده را انجام دهد.
- در صورت تایید، قرارداد توسط شرکت اعتماد پردازش سداد مهر و امضاء و سپس اسکن می‌گردد.
 - یک نسخه از فیزیک قرارداد مورد تایید، در شرکت آرشیو می‌شود.
 - نمونه قرارداد اسکن شده برای مودی مالیاتی در سامانه اعتماد سداد «پورتال» آپلود می‌گردد.
 - یک نسخه فیزیک قرارداد برای وی ارسال می‌شود.
 - پیام زیر به مودی SMS و در پورتال وی قابل مشاهده خواهد بود
- «مودی محترم قرارداد شما تایید و یک نسخه فیزیک قرارداد به آدرس پستی شما ارسال خواهد شد. هم اکنون می‌توانید جهت ثبت صورتحساب‌های خود از طریق سامانه اعتماد سداد اقدام نمایید.».

۵. تمدید قرارداد

مودی «در منوی قراردادها» ۳ نقطه را انتخاب نموده و ۳ گزینه برای وی نمایش داده می‌شود.

- جزئیات
- تمدید
- دانلود

● نکته: در صورتی که مودی در قرارداد خود گزینه «دستگاه کارتخوان» را انتخاب ننماید، امکان «دانلود» فایل قرارداد برای آنان سلب می‌گردد؛ سپس از طرف کارشناسان اعتماد پردازش سداد با ایشان جهت هماهنگی برای تکمیل مفاد قرارداد و استقرار پوز تماس حاصل می‌گردد.

در صورت انتخاب «جزئیات» مطابق تصویر زیر، خلاصه اطلاعات تکمیل شده قرارداد مودی مانند تصویر زیر نمایش داده می‌شود.



جزئیات قرارداد «e5753fa-ae87-40f4-99fe-dd18cea15b4»

نوع: اصلی	شماره قرارداد: ...	تاریخ شروع قرارداد: ۱۴۰۳/۰۵/۲۹
مدت قرارداد: سه ماهه	دستگاه کارت خوان اندروید: لازم دارم	تعداد دستگاه کارت خوان مورد نیاز: ۱
میزان فروش سالیانه: ۱۵۵,۰۰۰,۰۰۰ ریال		

دستگاه‌های کارت خوان

ردیف	مدل دستگاه	شماره سونیچ پرداخت	شماره پذیرنده فروشگاهی	شماره پایانه	شماره حساب متصل
اطلاعاتی یافت نشد					

بستن

با کلیک بر روی گزینه «تمدید» مودی می‌تواند بار دیگر همکاری را با شرکت اعتماد پردازش سداد ادامه دهد.

نکته: مراحل تمدید سیستمی قرارداد در سامانه مشابه با «ایجاد قرارداد اصلی» می‌باشد.
در صورت تمایل به افزودن کارتخوان گزینه «افزودن» را مطابق با تصویر زیر کلیک نمایید.

تمدید قرارداد

شماره قرارداد: ...

تاریخ شروع قرارداد: ۱۴۰۳/۰۵/۲۹

مدت قرارداد: سه ماهه

دستگاه کارت خوان اندروید: لازم دارم

تعداد دستگاه کارت خوان مورد نیاز: ۱

نوع: اصلی

مدت قرارداد: سه ماهه

قرارداد قبلی

تاریخ شروع قرارداد: ۱۴۰۳/۰۵/۲۹

مدت قرارداد: سه ماهه

میزان فروش سالیانه: ۱۵۵,۰۰۰,۰۰۰,۰۰۰ ریال

تمدید و ثبت

بستن

با انتخاب گزینه «تایید و ثبت» درخواست تمدید قرارداد مودی ثبت شده و سپس درخواست ایشان توسط کارشناسان مربوطه بررسی می‌گردد و هماهنگی‌های لازم با ایشان انجام خواهد شد.